

4 運転モード固定設定

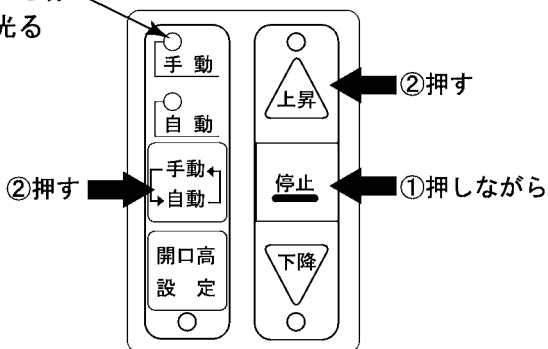
運転モード固定とは

手動モード又は自動モードを手動/自動の切替えスイッチを押しても切替わらなくする機能です。
 使用例) 不特定多数の利用者がいる場合に、誰かが自動モードから手動モードに勝手に切替え
 シャッターを開けばなしにし空調効果が得られず困る。 → **自動モードに固定しておく**

①運転モードを切替え可能にする

手動LEDが赤点灯の場合は自動に切替えられます

緑から赤
に光る

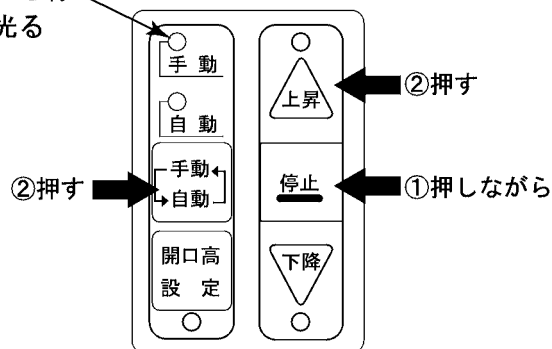


手動運転モードのまま**停止**を押しながら**上昇**と**手動/自動**を押すと設定が切替わります。
 手動のLEDが赤の場合は切替え可能となりLEDが緑の場合は固定されます。

②運転モードを手動モードで固定する

手動LEDが緑点灯の場合は手動固定です

赤から緑
に光る

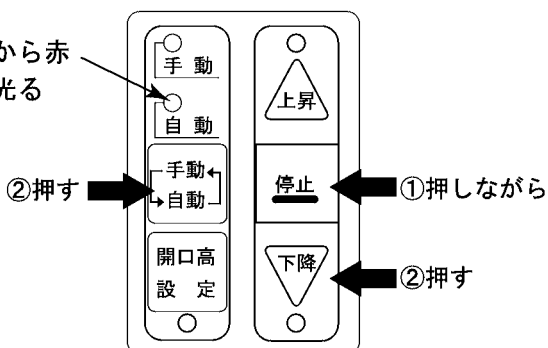


手動モード固定を解除する場合も同様の操作をします。

①運転モードを切替え可能にする

自動LEDが赤点灯の場合は手動に切替えられます

緑から赤
に光る

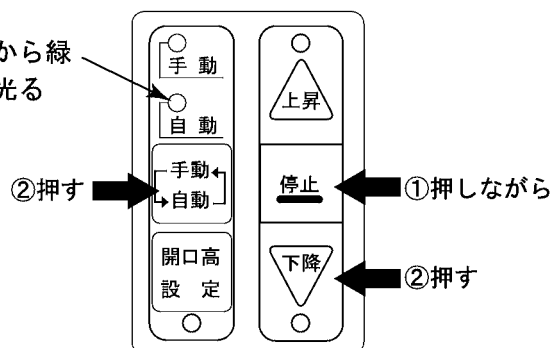


自動運転モードのまま**停止**を押しながら**下降**と**手動/自動**を押すと設定が切替わります。
 自動のLEDが赤の場合は切替え可能となりLEDが緑の場合は固定されます。

②運転モードを自動モードで固定する

自動LEDが緑点灯の場合は自動固定です

赤から緑
に光る



自動モード固定を解除する場合も同様の操作をします。